

Prolonge l'aventure après avoir vu le film !

Fabrique ton bateau en papier !

Comme Ollie, Mabel et Charlie dans le film, fabrique un bateau à partir d'une feuille de papier.

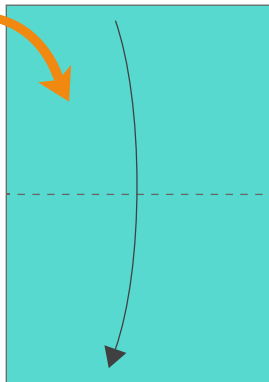


À toi de fabriquer ton bateau

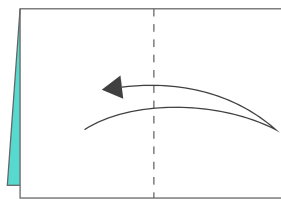
1. Suis les instructions pour le pliage du papier
2. Quand ton bateau sera terminé, personnalise-le avec les dessins et couleurs de ton choix, des accessoires...



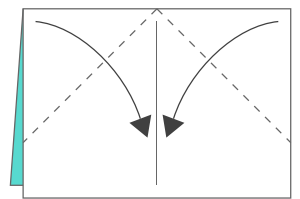
01



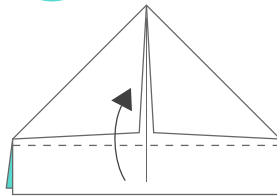
02



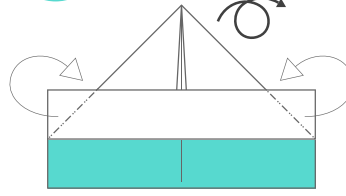
03



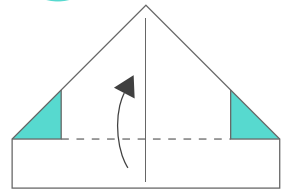
04



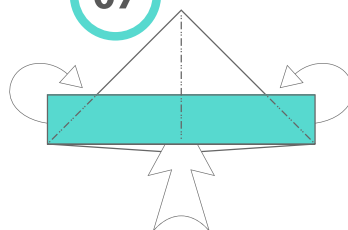
05



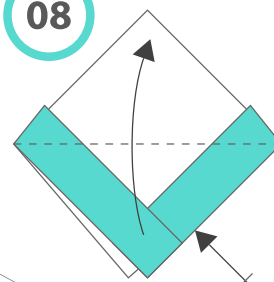
06



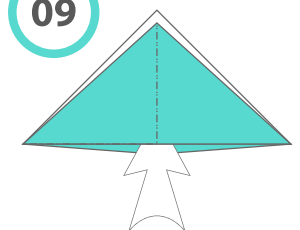
07



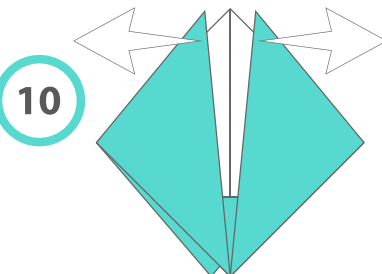
08



09



10



11



Prolonge l'aventure
après avoir vu le film !

Fabrique un arc-en-ciel !

Dans le film, Ollie et Charlie cherchent à capturer un arc-en-ciel dans un pot en verre. Mais ce n'est pas si simple !



À la fin du film, ils se rendent compte qu'il n'est pas possible de capturer un arc-en-ciel, mais qu'il est possible d'en créer un.

À toi de fabriquer un arc-en-ciel

1. Avec l'aide d'un adulte, place un verre d'eau sur une feuille de papier blanc. Éclaire-le avec une lampe.
2. Incline la lampe à 45° et cherche la meilleure position possible
3. Observe l'arc-en-ciel se former sur la feuille de papier

