

Atelier
pour 25
enfants

Vive le vent d'hiver!

Sur demande auprès du distributeur :
prog@lesfilmsdupreau.com



1

Crée ton propre petit Rocher

Inclus :
25 fiches explicatives
2 marqueurs POSCA
Des petits cailloux à décorer
À compléter si nécessaire avec
d'autres marqueurs.



3

On se tatoue !

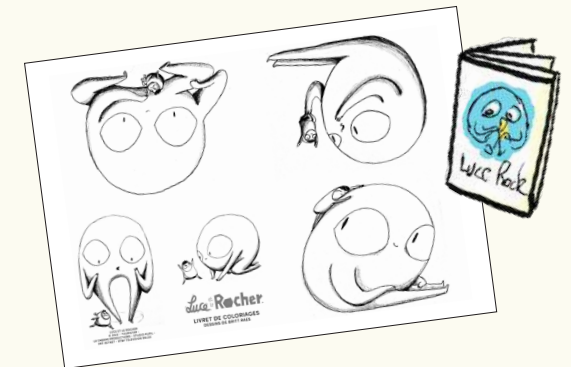
À compléter avec une éponge
ou linge humide pour l'application
des tatouages.



2

Fabrique ton propre livret de coloriages

À compléter avec des feutres,
des crayons de couleur et
des ciseaux.



En partenariat avec **POSCA**

Retrouvez les documents de l'atelier en
libre téléchargement sur notre site :



www.lesfilmsdupreau.com



CRÉE TON PROPRE PETIT **Rocher**




ETAPE 1 :

VA TE PROMENER (DANS LA NATURE OU EN VILLE) ET CHERCHE UN BEAU CAILLOU !
CHOISIS UN CAILLOU NI TROP PETIT, NI TROP GRAND



ETAPE 2 :

SI TON CAILLOU EST SALE, DONNE LUI UN BAIN ET SÈCHE-LE BIEN !



ETAPE 3 :

METS TON CAILLOU BIEN À PLAT.
POSITIONNE-LE DE MANIÈRE À CE QU'IL SOIT BIEN STABLE (POUR ÉVITER QU'IL NE ROULE OU TOMBE)



ETAPE 4 :

UTILISE DES MARQUEURS OU FEUTRES À PEINTURE POUR DESSINER DEUX GRANDS YEUX, AVEC DE GRANDES PUPILLES, ET UN JOLI PETIT SOURIRE

TU AS MAINTENANT TON PROPRE PETIT ROCHER !


ETAPE 5 : OPTIONNELLE

AJOUTE DU VERNIS POUR PROTÉGER TON NOUVEL AMI

TU VEUX CRÉER D'AUTRES ROCHERS ? FAIS-EN PENDANT TES VOYAGES !
LAISSE-LES DANS DES LIEUX PUBLICS POUR QUE D'AUTRES PERSONNES TROUVENT TES AMIS ROCHERS !

FABRIQUE TON PROPRE LIVRET DE COLORIAGES


Luce et le Rocher



1

ÉTAPE 1 :

PLIE LA FEUILLE EN DEUX DANS LE SENS DE LA LONGUEUR



3

ÉTAPE 2 :

DÉPLIE-LA PUIS PLIE-LA À NOUVEAU DANS LE SENS DE LA LARGEUR

ÉTAPE 3 :

DÉPLIE-LA, PUIS REPLIE LES EXTRÉMITÉS VERS LE MILIEU

ÉTAPE 4 :

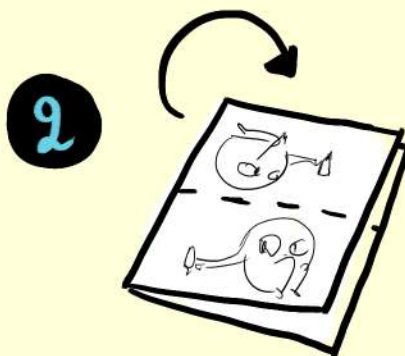
DÉPLIE LA FEUILLE ET REPLIE-LA DANS LE SENS DE LA LARGEUR. DÉCOUPE LE LIVRET PLIÉ JUSQU'À MI-CHEMIN

ÉTAPE 5 :

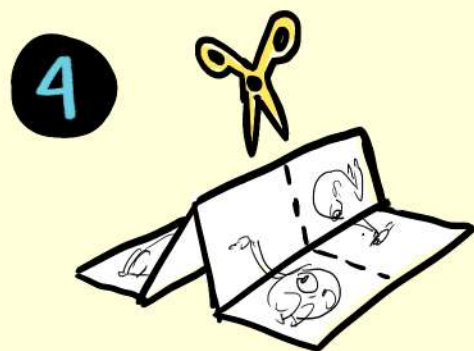
DÉPLIE-LE PUIS REPLIE-LE DANS LE SENS DE LA LONGUEUR. ENSUITE, POUSSE LES EXTRÉMITÉS VERS LE MILIEU

ÉTAPE 6 :


PLIE LES PAGES EN LES REGROUPANT POUR FORMER UN PETIT LIVRET




2



4



5

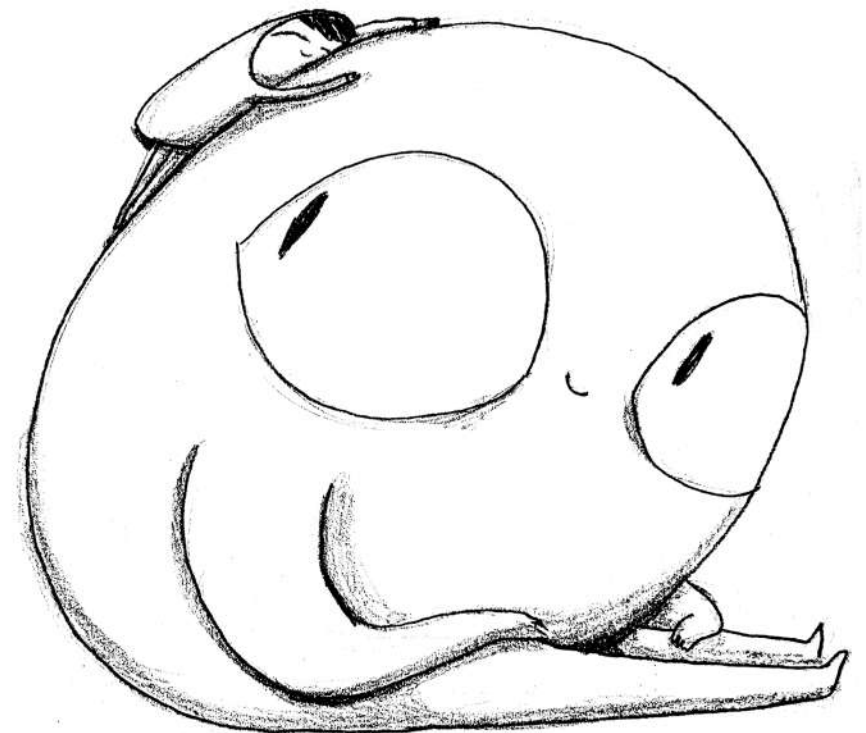

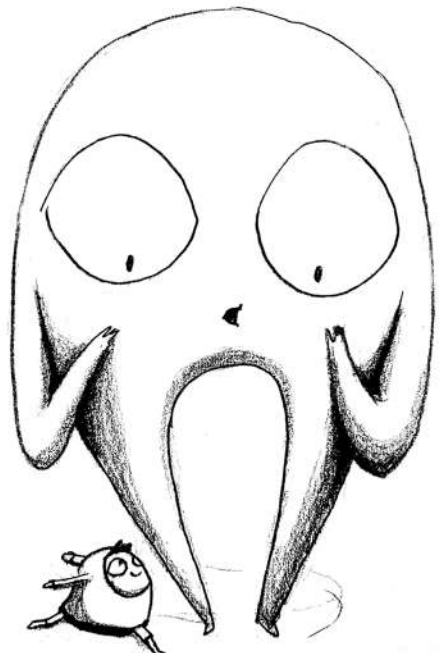

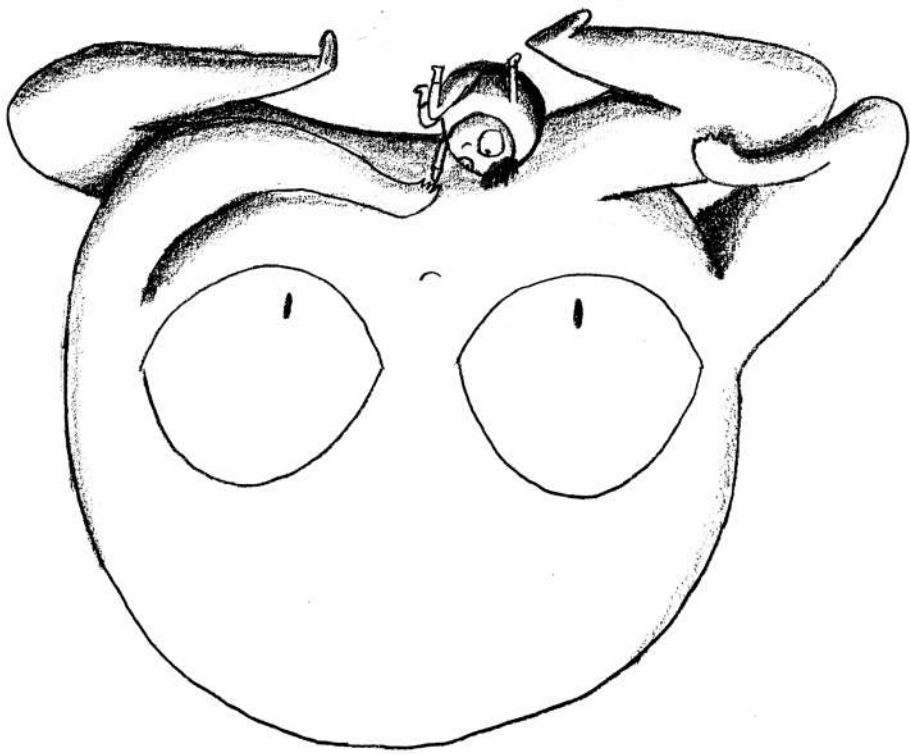


6



AMUSE-TOI
À LE COLORIER !





Luce et le **Rocher**

LIVRET DE COLORIAGES
DESSINS DE BRITT RAES